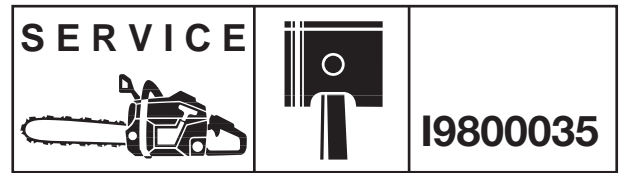


Jonsered


























IPL, Technical specification 1998 , 1998-09, 106 25 29-61

Technical Specification 1998

**All trimmers
Brushcutters
Clearing saws
Hedgetrimmers
Waterpump
Blower**

TECHNICAL SPECIFICATION

		GT 21 L	GT 25L	GT 26L	GR2026 L/CL	GR 2032 L	GR 2026 D	GR 2032 D	GR2036	GR 41	GR 50	RS 44	RS 51	BP 2040 C	HT 21	HT 22	HT 24	WP 25	BV 32
	cc/in3	21,2/1,29	24,0/1,46	24/1,46	25,4/1,55	30,8/1,88	25,4/1,55	30,8/1,88	36,3/2,2	40,2/2,5	48,7/2,97	44,3/2,7	50,8/3,1	36,3/2,2	18,0/1,1	21,2/1,29	21,2/1,29	21,2/1,29	31,7/1,92
	mm	32,0	34,5	34,5	34,0	35,0	34,0	35,0	38,0	40,0	44,0	42,0	45,0	38,0	29,5	31,0	31,0	31,0	36,9
	mm	26,4	26,4	26,4	28,0	32,0	28,0	32,0	32,0	32,0	32,0	32,0	32,0	32,0	26,4	28,0	28,0	28,0	30,2
	KW/HP	0,4/0,5	0,5/0,7	0,5/0,7	0,9/1,2	1,1/1,5	0,9/1,2	1,1/1,5	1,3/1,7	1,8/2,4	2,1/2,8	2,0/2,7	2,4/3,2	1,3/1,7	0,3/0,4	0,74/1,0	0,74/1,0	0,74/1,0	0,65/0,9
	rpm	7 200	7 600	7 600	9 000	8 400	9 000	8 400	9 000	9 000	9 000	9 000	9 600	9 000	7 000	8 000	8 000	8 000	6 000
	rpm	3 700	3 000	3 000	2 700	2 700	2 700	2 700	2 700	2 700	2 700	2 700	2 700	2 700	3 000	3 000	3 000	3 000	4 000
	rpm	-	4 000	4 000	3 700	3 800	3 700	3 800	3 800	3 700	3 700	3 700	4 300	3 800	4 600	4 000	4 000	-	-
	rpm	7 500	9 000	9 000	11 000 -12 000	11 000 -12 000	11 000 -12 000	11 000 -12 000	11 000 -12 000	12 500	12 500	12 500	13 500	11 000 -12 000	10 000	10 000	10 000	10 000	7 600
		Phelon CD	Phelon CD	Phelon CD	Walbro CD	Walbro CD	Walbro CD	Walbro CD	Walbro CD	Electro-lux ET	Electro-lux ET	Electro-lux ET	Electro-lux ET	Walbro CD	Phelon Solid State	Ikeda ET	Ikeda ET	Ikeda ET	Phelon CD
	mm/in	0,30/0,12	0,30/0,12	0,30/0,12	0,30/0,12	0,30/0,12	0,30/0,12	0,30/0,12	0,30/0,12	0,30/0,12	0,30/0,12	0,30/0,12	0,30/0,12	0,30/0,12	0,30/0,12	0,30/0,12	0,30/0,12	0,30/0,12	0,30/0,12
		Champ RCJ8Y	Champ RCJ8Y	Champ RCJ8Y	Champ RCJ7Y	Champ RCJ7Y	Champ RCJ7Y	Champ RCJ7Y	Champ RCJ7Y	Champ RCJ7Y	Champ RCJ7Y	Champ RCJ7Y	Champ RCJ7Y	Champ RCJ7Y	Champ RCJ8Y	Champ RCJ8Y	Champ RCJ8Y	Champ RCJ8Y	Champ RCJ8Y
	mm/in	0,5/0,02	0,5/0,02	0,5/0,02	0,5/0,02	0,5/0,02	0,5/0,02	0,5/0,02	0,5/0,02	0,5/0,02	0,5/0,02	0,5/0,02	0,5/0,02	0,5/0,02	0,5/0,02	0,5/0,02	0,5/0,02	0,5/0,02	0,5/0,02
	Type	Walbro WA 218	Walbro WT 380	Walbro WT 380	Walbro WT 270	Walbro WT 270	Walbro WT 270	Walbro WT 270	Walbro WT 270	Walbro WT 99	Walbro WT 99	Walbro WT 99	Walbro HDA 142	Walbro WT 270	Walbro WT 406 Zama C1U-W4	Walbro WYL	Walbro WYL	Walbro WYL	Walbro WT 141
	Set*	L=1	H=1 L=1	H=1 L=1	H=1-1/4 L=1-1/4	H=1-1/4 L=1-1/4	H=1-1/4 L=1-1/4	H=1-1/4 L=1-1/4	H=1-1/4 L=1-1/4	H=1-1/4 L=1-1/4	H=1-1/4 L=1-1/4	H=1-1/4 L=1-1/4	H=1-1/4 L=1-1/4	H=1-1/4 L=1-1/4	H=1 L=1	Fixed	Fixed	Fixed	L=1
	liter/ US fl oz	0,45/15,2	0,45/15,2	0,45/15,2	0,50/16,9	0,50/16,9	0,50/16,9	0,50/16,9	0,50/16,9	0,6/20,3	0,6/20,3	0,6/20,3	0,75/25,3	0,50/16,9	0,21/6,8	0,35/11,8	0,35/11,8	0,75/25,4	0,6/20,3
	X:X	1:1	1:1	1:1,23	1:1,40	1:1,40	1:1,40	1:1,40	1:1,40	1:1,36	1:1,36	1:1,36	1:1,36	1:1,40	1:5,7	1:5,3	1:5,3		
	mm/in	5/16" x 24 (R)	3/8" x 24 (R)	3/8" x 24 (L)	M10 x 1,25	M10 x 1,25	M10 x 1,25	M10 x 1,25	M10 x 1,25	M12 x 1,75	M12 x 1,75	M12 x 1,75	M12 x 1,75	M10 x 1,25				25,4/1	
	mm/in														480/18,9	550/21,6	750/29,5		
	M3/h cuft/h																		10,2/360
	m/s mph																		75/167
	m/yd																	8/8,7	
	m/yd																	35/38,3	
	kg/lb	3,6/7,9	4,5/9,9	5,2/11,5	L:5,7/12,6 CL: 6,0/13,2	6,2/13,7	6,0/13,2	6,5/14,3	7,3/16,1	8,6/18,9	8,6/18,9	8,4/18,5	9,1/20,0	9,0/19,8	4,4/9,7	4,2/9,2	5,1/11,2	5,1/11,2	5,7/12,5